

Pro Aufgabe gibt's maximal drei Versuche, wobei du bei jedem Versuch einen der beiden folgenden Stempel kriegst:



= Ziel erreicht


Gehe zur nächsten Aufgabe



= Ziel noch nicht erreicht

Bitte nochmals trainieren

1. Aufgabe: Liedertraining



Zielerreichung:

1. Versuch	2. Versuch	3. Versuch


2. Aufgabe: Tonleitertraining



Zielerreichung:

1. Versuch	2. Versuch	3. Versuch

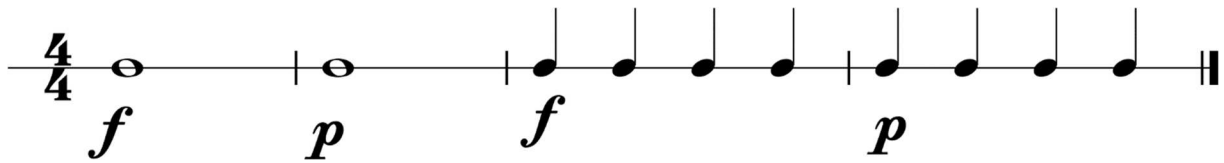
3. Aufgabe: Rhythmustraining



Zielerreichung:

1. Versuch	2. Versuch	3. Versuch

4. Aufgabe: Dynamiktraining



Zielerreichung:

1. Versuch	2. Versuch	3. Versuch

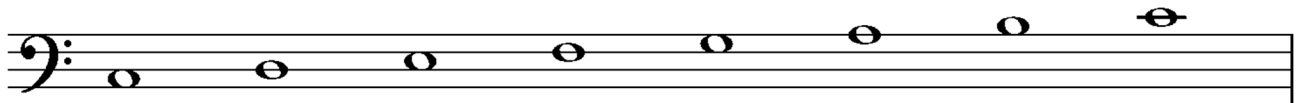
5. Aufgabe: Notennamentraining

Nenne die Notennamen

Für Violinschlüssellesende




Für Bassschlüssellesende



Zielerreichung:

1. Versuch	2. Versuch	3. Versuch

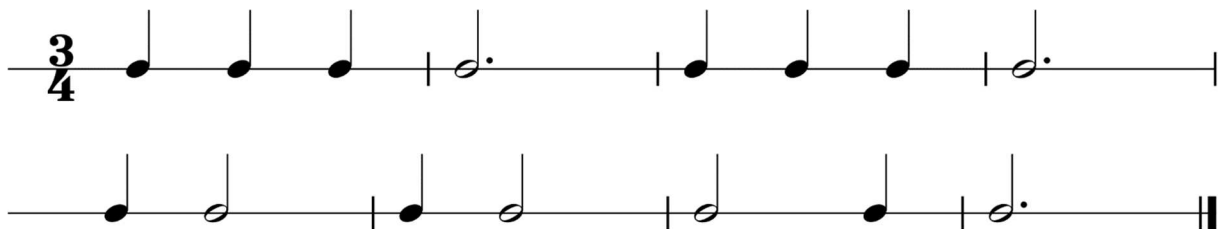
8. Aufgabe: Tonleitertraining



Zielerreichung:

1. Versuch	2. Versuch	3. Versuch

9. Aufgabe: Rhythmustraining



Zielerreichung:

1. Versuch	2. Versuch	3. Versuch

10. Aufgabe: Dynamiktraining

Zielerreichung:

1. Versuch	2. Versuch	3. Versuch

11. Aufgabe: Notennamentraining

Nenne die Notennamen
Für Violinschlüssellesende

Für Bassschlüssellesende

Zielerreichung:

1. Versuch	2. Versuch	3. Versuch

13. Aufgabe: Liedertraining

The musical notation consists of five staves in treble clef, 3/4 time signature. The notes are as follows:
Staff 1: C4, D4, E4, F4, G4, A4, B4, C5, D5, E5, F5, G5, A5, B5, C6.
Staff 2: C5, D5, E5, F5, G5, A5, B5, C6, D6, E6, F6, G6, A6, B6, C7.
Staff 3: C7, D7, E7, F7, G7, A7, B7, C8, D8, E8, F8, G8, A8, B8, C9.
Staff 4: C9, D9, E9, F9, G9, A9, B9, C10, D10, E10, F10, G10, A10, B10, C11.
Staff 5: C11, D11, E11, F11, G11, A11, B11, C12, D12, E12, F12, G12, A12, B12, C13.

Zielerreichung:

1. Versuch	2. Versuch	3. Versuch