

Pro Aufgabe gibt's maximal drei Versuche, wobei du bei jedem Versuch einen der beiden folgenden Stempel kriegst:



= Ziel erreicht


Gehe zur nächsten Aufgabe



= Ziel noch nicht erreicht

Bitte nochmals trainieren


1. Aufgabe: Liedertraining



Zielerreichung:

1. Versuch	2. Versuch	3. Versuch


2. Aufgabe: Tonleitertraining



Zielerreichung:

1. Versuch	2. Versuch	3. Versuch

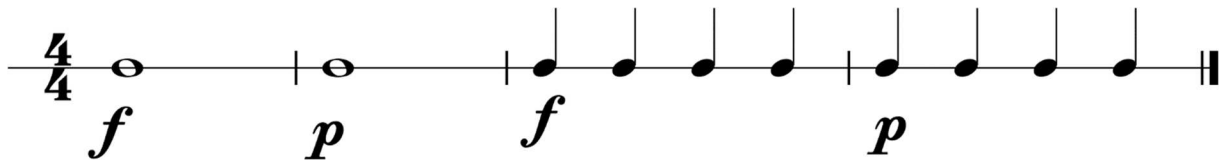
3. Aufgabe: Rhythmustraining



Zielerreichung:

1. Versuch	2. Versuch	3. Versuch

4. Aufgabe: Dynamiktraining



Zielerreichung:

1. Versuch	2. Versuch	3. Versuch

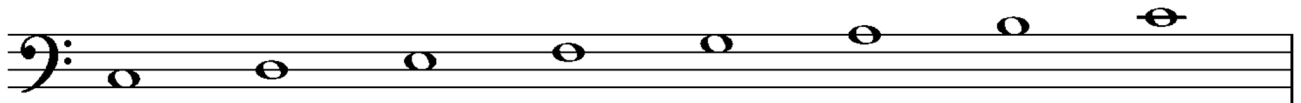
5. Aufgabe: Notennamentraining

Nenne die Notennamen

Für Violinschlüssellesende



Für Bassschlüssellesende



Zielerreichung:

1. Versuch	2. Versuch	3. Versuch

6. Aufgabe: Liedertraining

Zielerreichung:


1. Versuch	2. Versuch	3. Versuch

7. Aufgabe: Liedertraining

Zielerreichung:

1. Versuch	2. Versuch	3. Versuch

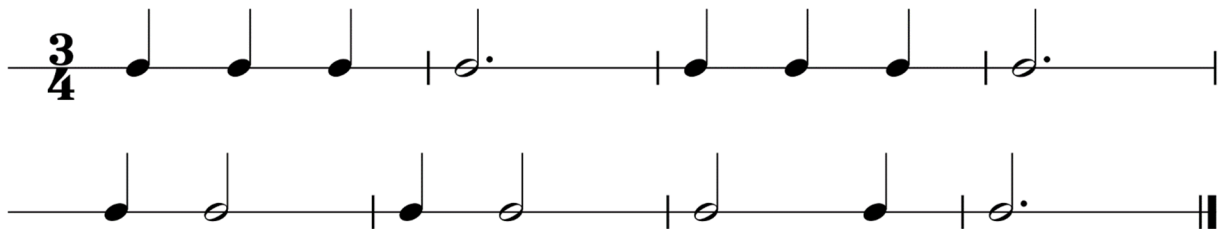
8. Aufgabe: Tonleitertraining



Zielerreichung:

1. Versuch	2. Versuch	3. Versuch

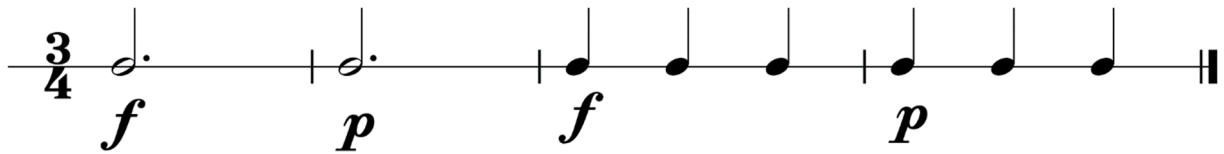
9. Aufgabe: Rhythmustraining



Zielerreichung:

1. Versuch	2. Versuch	3. Versuch

10. Aufgabe: Dynamiktraining



Zielerreichung:

1. Versuch	2. Versuch	3. Versuch

11. Aufgabe: Notennamentraining

Nenne die Notennamen
Für Violinschlüssellesende



Für Bassschlüssellesende



Zielerreichung:

1. Versuch	2. Versuch	3. Versuch

13. Aufgabe: Liedertraining

The musical exercise is written on five staves in 3/4 time. The notes are as follows:

- Staff 1: G4, A4, B4, C5, B4, A4, G4, F4, E4, D4, C4.
- Staff 2: C4, D4, E4, F4, G4, A4, B4, C5, B4, A4, G4, F4, E4, D4, C4.
- Staff 3: C4, D4, E4, F4, G4, A4, B4, C5, B4, A4, G4, F4, E4, D4, C4.
- Staff 4: C4, D4, E4, F4, G4, A4, B4, C5, B4, A4, G4, F4, E4, D4, C4.
- Staff 5: C4, D4, E4, F4, G4, A4, B4, C5, B4, A4, G4, F4, E4, D4, C4.

Zielerreichung:

1. Versuch	2. Versuch	3. Versuch