





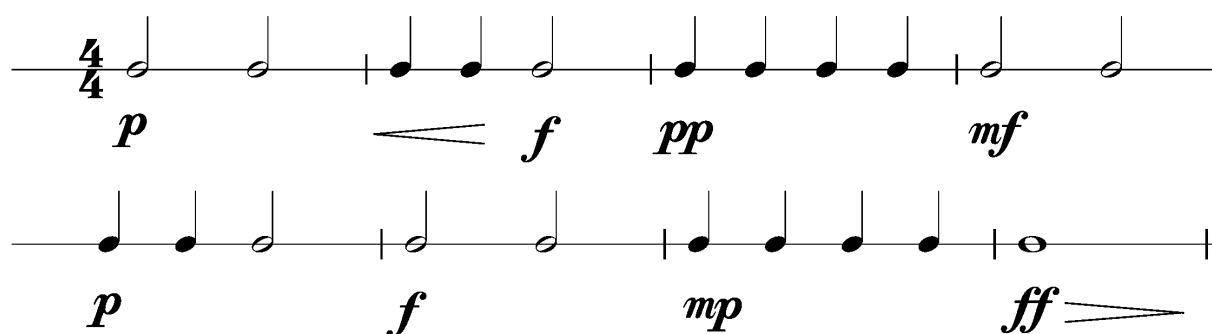
Anforderungen:

- 3 selbstgewählte Spielstücke: 1 schnelles, 1 langsames, 1 selbstgewähltes oder eines im Ensemble mit anderen Prüflingen/KollegenInnen (max. 6Pkt)
- 3 Tonleitertrainings ab Vorlage (max. 6Pkt)
- Rhythmus klatschen mit  inkl. Pausen (max. 2Pkt)
- 1 Lied ab Blatt spielen mit  (max. 2Pkt)
- Dynamikspiel *ff f mf mp p pp cresc. decresc.* (max. 2Pkt)

Dauer des gesamten Vorspiels ca. 10 Minuten

Nimm dieses Blatt zum Diplomvorspiel mit!

Dies ist ein Beispiel eines Dynamikchecks. Am Vorspieltag erhältst du einen ähnlichen Check (spielen, klatschen oder sprechen).

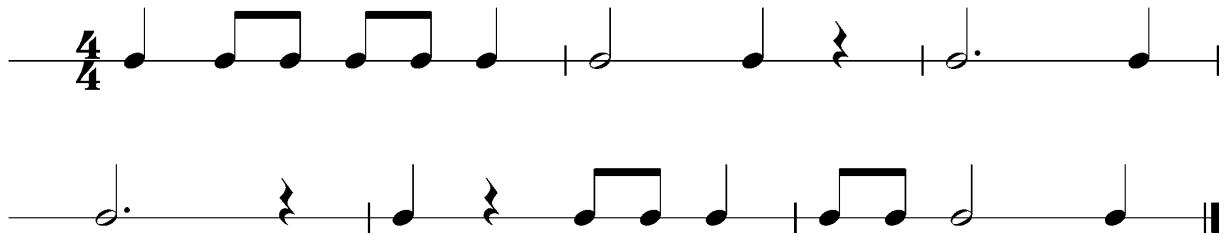


The image shows two musical staves in 4/4 time. The first staff contains four measures of music. The first measure has a half note with dynamic *p*. The second measure has two quarter notes with dynamic *f*. The third measure has four quarter notes with dynamic *pp*. The fourth measure has a half note with dynamic *mf*. A crescendo hairpin is placed between the *f* and *pp* measures. The second staff contains four measures of music. The first measure has a half note with dynamic *p*. The second measure has a half note with dynamic *f*. The third measure has four quarter notes with dynamic *mp*. The fourth measure has a half note with dynamic *ff*. A decrescendo hairpin is placed between the *ff* measure and the final note.

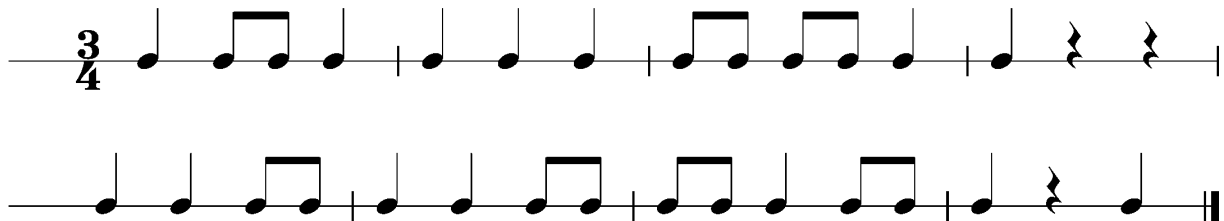


Dies sind zwei Beispiele eines Rhythmuschecks. Am Vorspieltag erhältst du einen ähnlichen Check (spielen, klatschen oder sprechen).

Beispiel 1



Beispiel 2





Die Tonleitertrainings 1 bis 3 kannst du üben, da du diese am Vorspieltag vorspielen musst.

Tonleitertraining 1

Das Tonleitertraining 2



Das Tonleitertraining 3