




Juniordiplom 1 – Praxis für Waldhorn

Anforderungen:

- Ein schnelles und ein langsames Spielstück aus deinem Schülerbuch
- Ein Lied ab Blatt mit 
- Lautstärken- bzw. Dynamikcheck ab Blatt mit *f* und *p*
- Rhythmuscheck ab Blatt mit 
- Tonleitertraining spielen. Nimm dieses Blatt zum Vorspieltag am 23. Mai 2017 mit!

Dauer des gesamten Checks ca. 5 Minuten

Dies ist ein Beispiel eines Dynamikchecks. Am Vorspieltag erhältst du einen ähnlichen (diesen kannst du spielen, klatschen oder sprechen).



Dies sind zwei Beispiele eines Rhythmuschecks. Am Vorspieltag erhältst du einen ähnlichen (diesen kannst du spielen, klatschen oder sprechen).



Die Tonleitertrainings 1 und 2 kannst du üben, da du diese am praktischen Vorspieltag vorspielen musst.

Das Tonleitertraining 1

The image shows four staves of musical notation for a C major scale in 2/4 time. The first staff starts on middle C (C4) and ascends stepwise to G4. The second staff continues from G4 to D5. The third staff continues from D5 to A5. The fourth staff continues from A5 to E6 and ends with a double bar line. All notes are quarter notes.

Das Tonleitertraining 2

The image shows two staves of musical notation for a C major scale in 2/4 time. The first staff starts on middle C (C4) and ascends stepwise to G4. The second staff continues from G4 to D5, then to A5, and ends with a double bar line. All notes are quarter notes.